

SI/SSX accessoires, doorvoeringen en fixeergewichten

Voor het correct aansluiten kunt u het beste de doorvoerwartels van Jola toepassen. Om de vlotter op een specifieke hoogte te laten

functioneren kunt u de uitvoering kiezen met een intern- of extern fixeergewicht.

Technische data doorvoerwartel

Vlotters uitsluitend van binnenuit in te bouwen

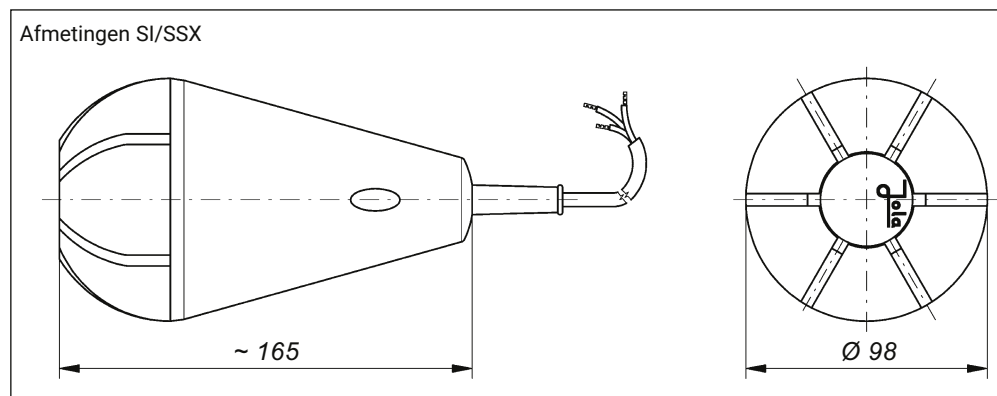
Doorvoerwartels:..... G1"

Materiaal:..... PP of RVS 1.4571

Technische data extern fixeergewicht

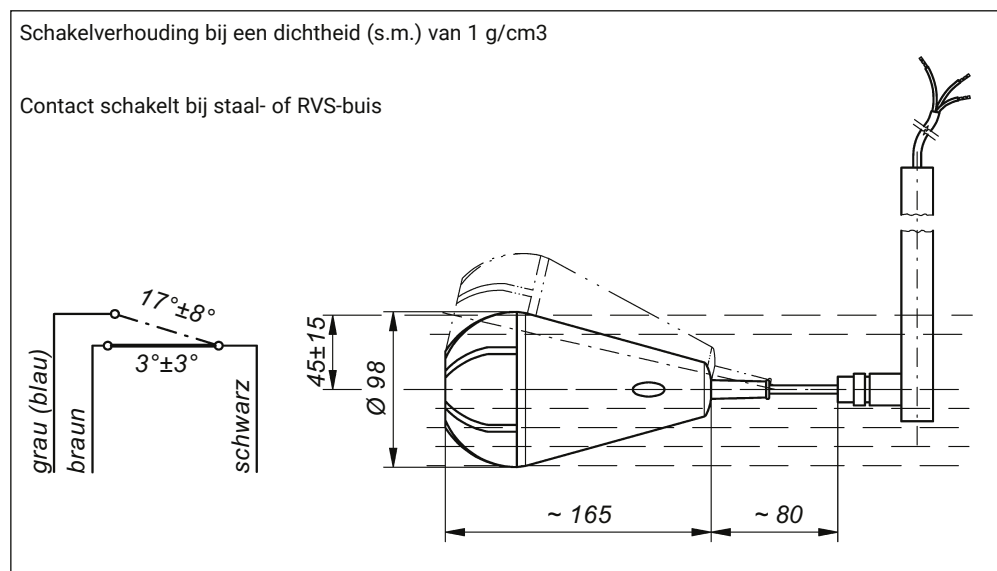
Materiaal:..... gietijzer of RVS 1.4571

Afmetingen SI/SSX



Schakelverhouding bij een dichtheid (s.m.) van 1 g/cm³

Contact schakelt bij staal- of RVS-buis



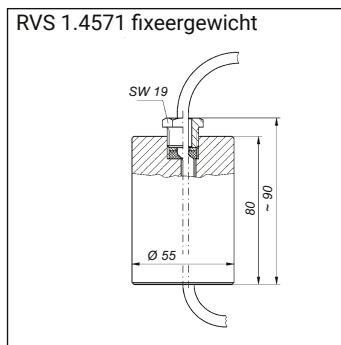
RVS 1.4571 doorvoer



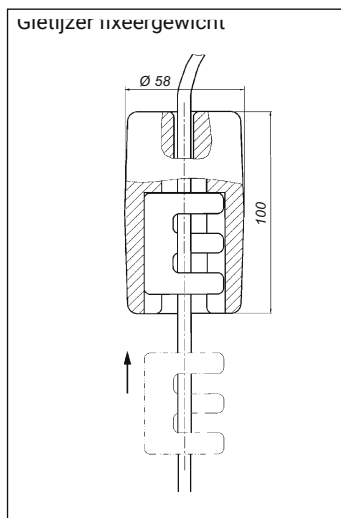
PP doorvoer



RVS 1.4571 fixeergewicht



Gietijzer fixeergewicht



Type	Materiaal	Grootte	Productgroep	Artikelnummer
Doorvoerwartel	PP	G1	3301	33615500
Doorvoerwartel	RVS 1.4571	G1	3301	33615800
Fixeergewicht	RVS 1.4571		3301	aanvraag
Fixeergewicht	gietijzer		3301	33635215

Andere uitvoeringen op aanvraag