

## SI/SSP Ex accessoires, doorvoeringen en fixeergewichten

Voor het correct aansluiten kunt u het beste de doorvoerwartels van Jola toepassen. Om de vlotter op een specifieke hoogte te laten functioneren

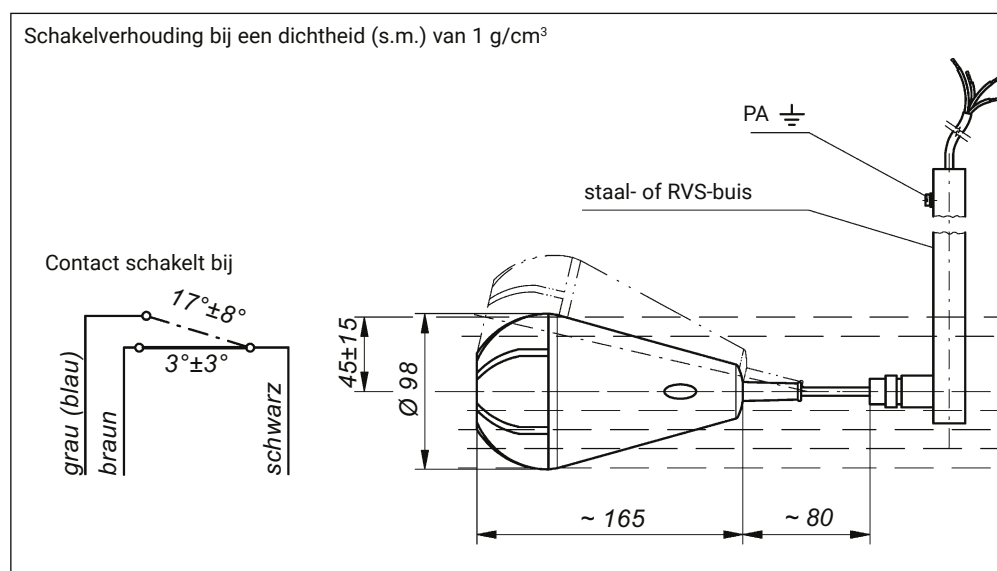
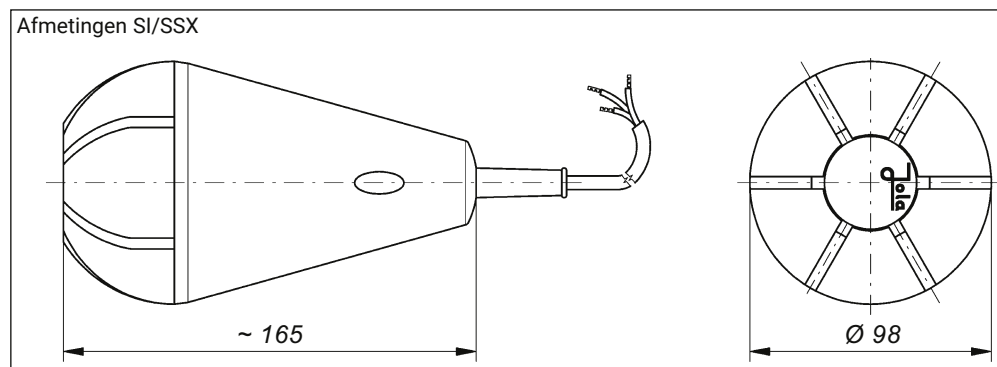
kunt u de uitvoering kiezen met een intern- of extern fixeergewicht.

### Technische data doorvoerwartel

Flotters uitsluitend van binnenuit in te bouwen:  
Doorvoerwartels: G1"  
Materiaal: RVS 1.4571 of PP

### Technische data extern fixeergewicht

Materiaal: RVS 1.4571



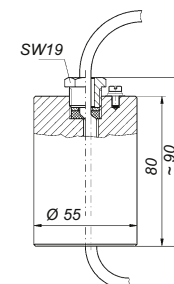
RVS 1.4571 doorvoer



RVS-fixeergewicht



RVS 1.4571 fixeergewicht



Type	Materiaal	Grootte	Productgroep	Artikelnummer
Doorvoerwartel	PP	G1	3301	33615500
Doorvoerwartel	RVS 1.4571	G1	3301	aanvraag
Fixeergewicht	RVS 1.4571		3301	aanvraag

Andere groottes op aanvraag