


INTERVENTIEMODULES ELEKTROMECHANISCH - KOPPELRELAIS

KRA-S-M6/21 | KRA-SR-M8/21



KRA-S-M6/21

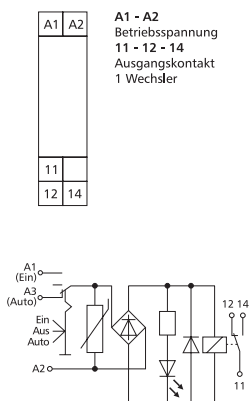
Het koppelrelais dient als zekere potentiaalscheiding tussen besturing en de belasting. Is met schroefklemmen (liftsysteem) uitgevoerd, die eenvoudige en snelle draadaansluiting mogelijk maken.

- Aansluiting met schroefklemmen
- Gesloten compacte bouwvorm
- Geïntegreerde bluskring
- Handbediening


Technische specificatie

Aansluitspanning ..... 24 VAC/DC  
 Stroomopname..... 13 mA  
 Uitgang / contact ..... 1 x wissel  
 Uitgang / materiaal ..... AgSnO2  
 Uitgang / schakelspanning ..... max. 250 VAC/DC  
 Uitgang / continu stroom ..... 6 A  
 Uitgang / inschakelstroom..... 8 A  
 Uitgang / schakelfrequentie ..... 600 schakelingen / uur  
 Aanspreektijd..... ca. 10 ms  
 Afvaltijd..... ca. 5 ms  
 Mechanische levensduur ..... 2 x 10<sup>7</sup> schakelingen  
 Elektrische levensduur..... 1 x 10<sup>5</sup> schakelingen  
 Aansluitdoorsnede massief..... 2,5 mm<sup>2</sup>  
 Bedrijfsmelding ..... LED rood  
 Afmetingen B x H x D ..... 11,2 x 61,3 x 60 mm  
 Gewicht..... 45 g  
 Bedrijfstemperatuur ..... -20...55 °C  
 Opslagtemperatuur ..... -25...70 °C  
 Beschermingsgraad..... behuizing IP40 klemmen IP20

Aansluitschema / schakelschema



Spanning	Relais	Kleur	Productgroep	Artikelnummer
24 VAC/DC	1 x wissel	grijs	3504	11061213



KRA-SR-M8/21

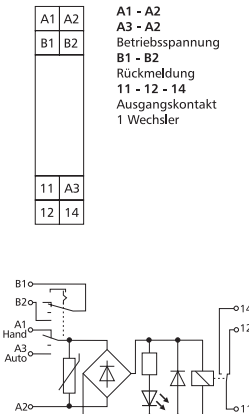
Het koppelrelais dient als zekere potentiaalscheiding tussen besturing en de belasting. Is met schroefklemmen (liftsysteem) uitgevoerd, die eenvoudige en snelle draadaansluiting mogelijk maken.

- Aansluiting met schroefklemmen
- Gesloten compacte bouwvorm
- Geïntegreerde bluskring
- Handbediening AUTO en AUTO terugmelding via B1 - B2

Technische specificatie

Aansluitspanning ..... 24 VAC/DC  
 Stroomopname..... 13 mA  
 Uitgang / contact ..... 1 x wissel  
 Uitgang / materiaal ..... AgSnO2  
 Uitgang / schakelspanning ..... max. 250 VAC/DC  
 Uitgang / continu stroom ..... 6 A  
 Uitgang / inschakelstroom..... 8 A  
 Uitgang / schakelfrequentie ..... 600 schakelingen / uur  
 Aanspreektijd..... ca. 10 ms  
 Afvaltijd..... ca. 5 ms  
 Mechanische levensduur ..... 2 x 10<sup>7</sup> schakelingen  
 Elektrische levensduur..... 1 x 10<sup>5</sup> schakelingen  
 Aansluitdoorsnede massief..... 2,5 mm<sup>2</sup>  
 Bedrijfsmelding ..... LED rood  
 Afmetingen B x H x D ..... 11,2 x 61,3 x 60 mm  
 Gewicht..... 45 g  
 Bedrijfstemperatuur ..... -20...55 °C  
 Opslagtemperatuur ..... -25...70 °C  
 Beschermingsgraad..... behuizing IP40 klemmen IP20

Aansluitschema / schakelschema



Spanning	Relais	Kleur	Productgroep	Artikelnummer
24 VAC/DC	1 x wissel	grijs	3504	11064513

METZ Connect  
 Interventiemodulen